

Фильтр ФПА1-92-7

ГАРАНТИРУЕМЫЕ ЭЛЕКТРИЧЕСКИЕ ПАРАМЕТРЫ

Центральная частота, f_0, МГц	Полоса пропускания по уровню -3дБ, МГц, не менее	Вносимые потери, дБ, не более	Пульсации в полосе пропускания, дБ, не более	Подавление в полосе задерживания при отстройках ± 13,8 МГц от f_0, дБ, не менее	ТКЧ 10^{-6} /°С	Масса, г
92,0±0,2	7,0	4,7	0,5	55	-67	0,8

ТИП КОРПУСА DLCC 14/10-1

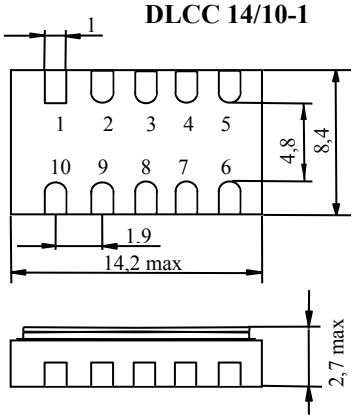

НАЗНАЧЕНИЕ ВЫВОДОВ И РЕКОМЕНДАЦИИ ПРИ МОНТАЖЕ

Номер вывода	Назначение вывода	Рекомендации по включению
2, 4, 5, 7, 9, 10	Корпус	Заземлить
3	Вход 2	Заземлить
1	Вход 1	-
8	Выход 2	Заземлить
6	Выход 1	-

МАРКИРОВКА

Код фильтра – **ФПА1-92-7**
Дата изготовления – **две цифры года, две цифры месяца**.
Ключ и знак чувствительности к статическому электричеству – **черная точка**

СХЕМА ВКЛЮЧЕНИЯ

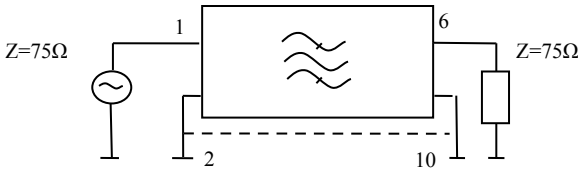

ТИПОВЫЕ ЧАСТОТНЫЕ ХАРАКТЕРИСТИКИ

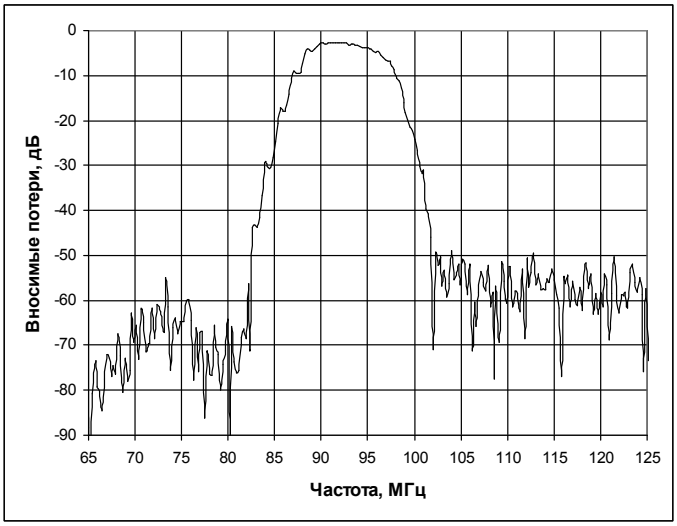

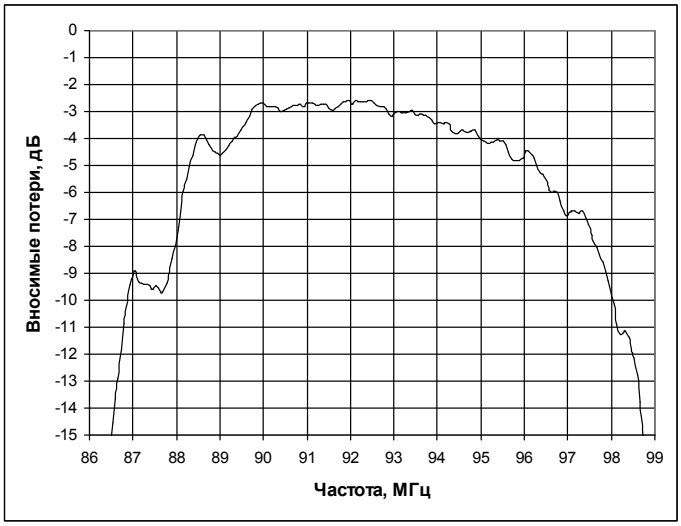

ПРЕДЕЛЬНЫЕ ЗНАЧЕНИЯ ДОПУСТИМЫХ РЕЖИМОВ ЭКСПЛУАТАЦИИ

Наименование параметра	Норма	
	не менее	не более
Повышенная рабочая температура	—	55°С
Пониженная рабочая температура	-10°С	

АО НАУЧНО-ПРОИЗВОДСТВЕННОЕ ПРЕДПРИЯТИЕ ЭТАЛОН
Адрес: 644009, г.Омск, ул. Лермонтова, 175
E-mail: fgup@omsketalon.ruhttp://www.omsketalon.ru
Тел.: (3812) 588-409. Факс: (3812) 36-78-82; 36-84-00